

昌吉回族自治州2022年国民经济和社会发展统计公报

2022年,在以习近平同志为核心的党中央坚强领导下,全州上下坚持以习近平新时代中国特色社会主义思想为指导,深入学习贯彻党的二十大精神,贯彻落实习近平总书记视察新疆重要讲话重要指示精神,完整准确全面贯彻新发展理念,坚持稳字当头、稳中求进工作总基调,高效统筹疫情防控和经济社会发展,统筹发展和安全,全面落实自治区、州党委决策部署,凝心聚力、攻坚克难、砥砺奋进,在严峻复杂的形势下实现经济平稳健康发展。

一、综合

根据地区生产总值统一核算结果,全年实现地区生产总值(GDP)2169.52亿元,比上年增长4.2%。其中,第一产业增加值298.81亿元,增长5.9%;第二产业增加值1227.18亿元,增长4.9%;第三产业增加值643.53亿元,增长2.6%。三次产业占比结构为13.8:56.5:29.7。全年人均地区生产总值124260元,比上年增长4.9%。



全年城镇新增就业112.20万人,城镇就业困难人员实现就业1581人。全年转移就业农村富余劳动力14.02万人次。居民消费价格(CPI)比上年上涨1.6%,分类别看,交通通信类上涨5.8%,居住类上涨1.1%,教育文化娱乐类上涨0.8%,食品烟酒类上涨0.9%,生活用品及服务类上涨1.1%,衣着类上涨1.0%,其他用品及服务类上涨1.5%。

表1:2022年居民消费价格比上年涨跌幅度

指标	比上年涨跌幅度
居民消费价格总指数(CPI)	1.6
食品烟酒	0.9
衣着	1.0
居住	1.1
生活用品及服务	1.1
交通和通信	5.8
教育文化和娱乐	0.8
医疗保健	-0.1
其他用品和服务	1.5

工业生产者出厂价格(PPI)比上年上涨12.3%。从用途看,生产资料价格上涨12.7%,生活资料价格上涨6.0%;从轻重工业看,轻工业价格上涨6.6%,重工业价格上涨13.1%;从最终产品看,初级产品上涨22.6%,中间产品上涨9.9%,最终产品上涨13.4%;从行业看,石油相关行业上涨28.5%,有色相关行业上涨3.9%,钢铁相关行业下降11.6%。

图4 2022年工业生产者出厂价格月度涨跌幅度



工业生产者购进价格比上年上涨14.6%。九大类原材料购进价格“8升1降”,其中:燃料、动力类上涨24.4%,黑色金属材料类下降9.2%,有色金属材料及电线类上涨7.0%,化工原料类上涨14.6%,纺织原料类上涨14.1%,建筑材料及非金属类上涨

8.0%,木材及纸浆类上涨1.8%,其他工业原材料及半成品类上涨3.8%,农副产品类上涨12.9%。农产品生产者价格下降0.4%,其中:农业产品上涨4.6%,林业产品上涨6.2%,饲养动物及其产品下降5.1%,渔业产品下降5.8%。

二、农业

全年实现农林牧渔业总产值298.86亿元,比上年增长5.5%。农、林、牧、渔和辅助性活动占大农业产值的比重分别为60.1%、0.8%、30.0%、0.9%和8.2%。

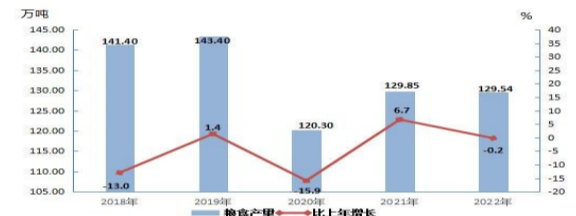
农作物播种面积685.31万亩,比上年减少10.34万亩。其中,粮食(含薯类)播种面积319.01万亩,减少6.78万亩;棉花播种面积218.73万亩,增加0.65万亩;油料播种面积6.78万亩,增加2.55万亩;蔬菜播种面积22.28万亩,增加1.80万亩。

表2:2022年昌吉州主要农作物播种面积、产量及增长速度

项目	播种面积 (万亩)	比上年增长 (%)	产量 (万吨)	比上年增长 (%)
农作物总播种面积	685.31	-1.5	469.27	-3.2
粮食作物合计	319.01	-2.1	129.54	-0.2
# 小麦	215.15	-6.8	70.81	-2.7
经济作物合计	366.30	2.5	339.73	-4.3
# 制种作物	62.68	-23.7	21.61	-37.5
棉花	218.73	0.3	29.09	5.9
油料	6.78	60.1	0.83	37.4
甜菜	4.79	94.9	25.59	119.9
蔬菜(含菜用瓜)	22.28	8.8	117.85	13.4
# 西红柿	13.62	19.1	97.10	16.8
瓜果类	9.54	-5.4	48.18	7.6

全年粮食总产量129.54万吨,比上年减少0.31万吨。棉花产量29.09万吨,油料产量0.83万吨,甜菜产量25.59万吨,比上年分别增加1.61万吨、0.23万吨、13.95万吨。

图5 2018-2022年粮食产量及其增长速度



全州特色果品总产量11.29万吨,比上年下降13.0%。其中,苹果产量0.98万吨,杏产量0.29万吨,葡萄产量8.91万吨,桃产量0.51万吨,枸杞产量0.07万吨。

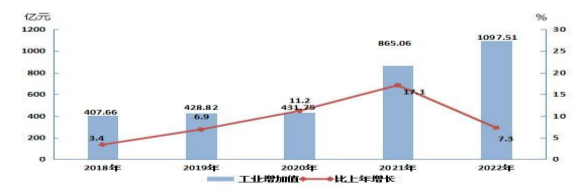
年末牛羊猪存栏347.27万头(只),比上年增长8.2%;家禽存栏523.18万羽,比上年下降11.4%;全年牛羊猪出栏232.81万头(只),比上年下降0.3%;家禽出栏1295.92万羽,比上年增长0.9%。全年猪牛羊禽肉总产量12.34万吨,比上年增长3.1%;生牛奶产量33.37万吨,比上年增长5.4%;禽蛋产量1.91万吨,比上年下降17.9%。

全州水产品总产量1.62万吨,比上年下降26.1%。年末农业机械总动力276.95万千瓦,比上年增长2.8%;拖拉机6.43万台,比上年增长0.9%,配套农具13.42万台(架),比上年增长2.6%。地膜使用量19273吨,增加278吨,比上年增长1.5%。

三、工业和建筑业

全州第二产业中,全年全部工业增加值1097.51亿元,比上年增长7.3%。全州规模以上工业企业212个,达到484家,较上年增加53家;全年规模以上工业增加值885.84亿元,比上年增长10.0%。在规模以上工业中,按经济类型划分,国有控股企业增加值增长9.6%,股份制企业增长9.9%,外商及港澳台商投资企业下降13.4%,私营企业增长8.0%。按工业三大门类划分,采矿业增长30.0%,制造业增长4.9%,电力、热力、燃气及水生产和供应业增长14.1%。按轻重工业划分,轻工业下降0.1%,重工业增长10.4%。

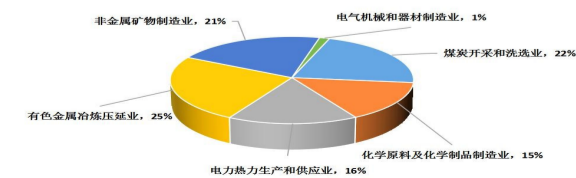
图6 2018-2022年全部工业增加值及其增长速度



全年规模以上六大主要行业中,煤炭开采和洗选业增加值比上年增长29.7%,化学原料及化学制品制造业下降9.5%,电力热力生产和供应业增长14.1%,有色金属冶炼压延业增长7.7%,非金属矿物制造业增长4.6%,电气机械器材制造业增长25.4%。

全年85家高新技术工业企业增加值同比增长3.2%,增速比全州平均水平低6.8个百分点,拉动规模以上工业增长1.6个百分点。

图7 2022年规模以上工业增加值中六大主要行业增加值比重



在统的105种主要工业产品中,有53种产品的产量实现增长,增长率为50.5%。

表3:2022年规模以上工业企业主要产品产量及增长速度

产品名称	单位	产量	比上年增长 (%)
原煤	万吨	19417.01	27.9
烧碱	万吨	89.30	6.4
聚氯乙烯树脂(PVC)	万吨	125.01	2.3
聚酯	万吨	19.39	-0.8
发电量	亿千瓦时	1649.64	2.1
小麦粉	万吨	82.10	13.3
饲料	万吨	61.68	-8.2
精制食用植物油	万吨	31.33	-11.8
乳制品	万吨	20.57	1.1
电石(折300升/千克)	万吨	268.44	2.7
尿素(折含氮100%)	万吨	68.66	3.3
硅	万吨	27.04	26.2
多晶硅	万吨	11.37	-14.4
粘胶短纤维	万吨	4.86	-26.3
电解铝	万吨	314.34	4.5
铝合金	万吨	71.47	13.8
变压器	万千伏安	7200.92	25.6
电力电缆	万千米	7.87	83.6
钢材	万吨	98.09	-11.5
水泥	万吨	268.43	-14.3
石墨及碳素制品	万吨	151.82	0.6
1,4-丁二醇	万吨	43.05	-5.0
PTMEG	万吨	7.51	-33.2

年末全州发电装机容量3451.2万千瓦,比上年末增长1.1%。其中,火电装机容量2817万千瓦,与上年持平;水电装机容量15.56万千瓦,增长3.6%;并网风电装机容量360.8万千瓦,增长7.4%;并网太阳能发电装机容量230.5万千瓦,增长5.7%。

全年规模以上工业实现利润532.71亿元,比上年增长12.0%;规模以上工业企业每百元营业收入中的成本为73.17元,比上年增加1.05元;营业收入利润率为18.89%,比上年下降0.40个百分点。总资产周转天数312.20天,比上年末减少19.80天;产成品存货周转天数9.20天,比上年末减少1.10天;应收账款平均回收期27.50天,比上年末增加4.10天。年末规模以上工业企业资产负债率为57.0%,比上年末下降4.5个百分点。规模以上工业企业产品销售率99.3%,比上年下降1.1个百分点。

表4:2022年规模以上工业企业利润总额及增长速度

指标	利润总额 (亿元)	比上年增长 (%)
规模以上工业	532.71	12.0
其中:国有控股企业	134.02	0.5
股份制企业	525.80	12.0
外商及港澳台商投资企业	0.70	-58.6
其中:采矿业	114.57	99.47
制造业	358.148	-4.63
电力、热力、燃气及水生产和供应业	59.99	40.69
其中:(主要行业)		
煤炭开采和洗选业	114.47	99.6
化学原料和化学制品制造业	39.75	-38.1
电力、热力生产和供应业	58.06	45.2
有色金属冶炼和压延加工业	115.95	-20.7
非金属矿物制品业	178.00	37.6
电气机械和器材制造业	29.71	19.0
黑色金属冶炼和压延加工业	-2.13	-160.9
燃气生产和供应业	1.65	-30.3
石油、煤炭及其他燃料加工业	-2.10	-203.9
农副食品加工业	2.04	-2.0
食品制造业	-0.17	-107.5
酒、饮料和精制茶制造业	0.48	-55.7

2022年全州在本地注册的具有资质等级的总承包和专业承包建筑业企业249家,完成建筑业总产值121.62亿元,比上年增长1.9%。建筑业企业完成竣工产值36.76亿元,比上年下降4.4%。全年房屋施工面积338.21万平方米,比上年增长16.9%。

图8 2018-2022年建筑业增加值及其增长速度



四、服务业

全州第三产业中,全年批发和零售业增加值55.71亿元,比上年增长0.4%;交通运输、仓储和邮政业增加值74.88亿元,增长6.3%;住宿和餐饮业增加值11.52亿元,下降15.8%;金融业增加值97.57亿元,增长7.8%;其他服务业增加值323.09亿元,增长2.2%。全州190家规模以上服务业企业全年实现营业收入341.14亿元,比上年增长20.5%;营业利润19.68亿元,比上年增长61.0%。